


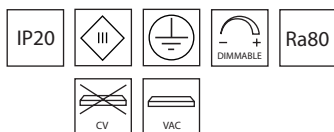
CIRCLE LINE



180°

Sospensione circolare dalla forma essenziale ed elegante, emissione della luce nella parte interna della circonferenza per una diffusione generale omogenea. Ideale per l'illuminazione sia di spazi di lavoro, come sale riunioni, che di ricevimento nell'hospitality. Tre diversi diametri con relative potenze per flussi adatti ad ogni ambiente. Installabile facilmente grazie ai 3 punti di sospensione.

Circular suspension with an essential and elegant shape, emission of light in the internal part of the circumference for a general homogeneous diffusion. Ideal for lighting both work spaces, such as meeting rooms, and hospitality receptions. Three different diameters with relative powers for flows suitable for any environment. Easy to install thanks to the 3 suspension points.



FINITURE / FINISHES

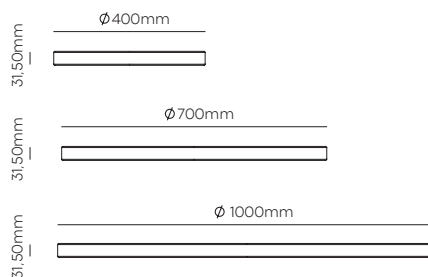
Nero / Black RAL 9005	NR	BN	Bianco / White RAL 9016
Antracite / Anthracite	AT	MK	Moka
Corten	CT	RM	Rame / Copper
Ottone / Brass	OT	AL	Alluminio / Aluminium
Ottone brunito / Burnished brass	OTBR	CS	Custom

Code	XX (LED Color)	YY° (Optic)	ZZ (Power)	Flux	DN
CRL40	WW (3000K)		34 (34 W)	3400 lm	400 mm
CRL70	NN (4000K)	180 [BID.]	56 (56 W)	5600 lm	700 mm
CRL100			80 (80 W)	8000 lm	1000 mm

MATERIALI / MATERIALS

Profilo calandrato in alluminio, senza punti di giunzione a vista. Schermo in policarbonato prismatico antiriflesso, rosone di varie dimensioni per alloggiare o meno l'alimentatore.

Calendered aluminum profile, without visible junctions. Anti-glare prismatic polycarbonate screen, canopy of various sizes to house the power supply or not.



ELETTRONICA / ELECTRONICS

Sorgenti Led da 34/56/80W 24V per alti livelli di efficienza, dimmerabili DALI, PUSH, DMX, 0-10, 1-10, TAGLIO DI FASE, opzioni con e senza driver.

34/56 / 80W 24V LED sources for high efficiency levels, dimmable DALI, PUSH, DMX, 0-10, 1-10, PHASE CUT, options with and without driver.

Rosone per connessioni
- alimentatore remoto
Canopy for connection
- remote power supply



Rosone per connessioni - alimentatore a bordo
Canopy for connection - power supply on board

