


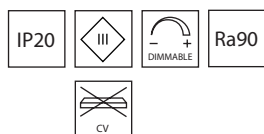
# DOUBLE SLEEK

Corpo illuminante specifico per il Sistema Sleek. Doppia sorgente luminosa cilindrica con diffusione a 360°. Adattatore con doppio snodo per un'illuminazione generale dell'ambiente.

*Luminaire specific for the Sleek System. Double cylindrical light source with 360° diffusion. Double joint adapter for general ambient lighting.*



360°



## FINITURE / FINISHES

- Nero / Black RAL 9005   Bianco / White RAL 9016
- Antracite / Anthracite   Moka
- Corten   Rame / Copper
- Ottone / Brass   Alluminio / Aluminium
- Ottone brunito / Burnished brass   Custom

Code	XX (LED Color)	YY° (Optic)	ZZ (Power)	Flux
DBLSLK	WW (3000K)	360	13 (13 W)	598 lm
	NN (4000K)			

## MATERIALI / MATERIALS

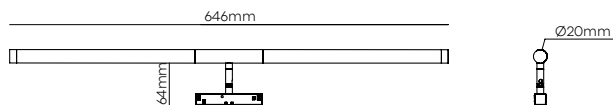
Corpo centrale in alluminio tornito dal pieno, verniciabile con un'ampia gamma di colori. Sistema ottico con schermo in PMMA bianco diffondente.

*Central body in machined from solid aluminum, paintable with a wide range of colors. Optical system with diffusing white PMMA screen.*

## ELETTRONICA / ELECTRONICS

Led ad alta efficienza. Convertitore elettronico tensione corrente integrato nell'adattatore. Dimmerabile DALI/PUSH, 0-10, 1-10, DMX e TAGLIO DI FASE in broadcast o DALI singolo indirizzo.

*High efficiency LED. Electronic voltage-current converter integrated in the adapter. DALI / PUSH, 0-10, 1-10, DMX and PHASE CUT dimmable in broadcast or DALI single address.*



Design by Studio Tricot and Vanessa Lortal